

Torino, 2 – 4 ottobre 2008
Centro Congressi Torino Incontra




Società Italiana per lo Studio delle Cefalee

XXII Congresso Nazionale





Mole Antonelliana



Palazzo Reale



Reggia di Venaria Reale





Sotto l'Alto Patronato della Presidenza della Repubblica Italiana

PATROCINI

- Ministero del Lavoro, della Salute e delle Politiche Sociali
- Regione Piemonte
- Provincia di Torino
- Città di Torino
- Università degli Studi di Torino
- Azienda Ospedaliero Universitaria San Giovanni Battista di Torino
- World Federation of Neurology (**WFN**)
- International Headache Society (**IHS**)
- European Headache Federation (**EHF**)

SOCIETÀ ITALIANA PER LO STUDIO DELLE CEFALEE

CONSIGLIO DIRETTIVO

Presidente

Lorenzo Pinessi

Vice Presidente

Vincenzo Guidetti

Past President

Giorgio Zanchin

Segretario

Maria Gabriella Buzzi

Tesoriere

Paola Sarchielli

Consiglieri

Pier Antonio Battistella

Giorgio Bono

Girolamo Di Trapani

Giovanni Battista La Pegna

Francesco Pierelli

Maria Pia Prudeniano

Presidenti Onorari

Marcello Fanciullacci

Mario Giacobazzo

Giuseppe Nappi

Emilio Sternieri

Probiviri

Rosanna Cerbo

Giorgio Dalla Volta

Rosario Iannacchero

Filippo Lanaia

Carlo Lisotto

The Journal of Headache and Pain

Editor-in-Chief: Paolo Martelletti

Scuola Superiore Interdisciplinare delle Cefalee

Direttore: Luigi Alberto Pini

XXII CONGRESSO NAZIONALE

Presidente

Lorenzo Pinessi

Comitato Scientifico

Lorenzo Pinessi

Vincenzo Guidetti

Giorgio Zanchin

Innocenzo Rainero

Lidia Savi

Segreteria Scientifica

Maria Gabriella Buzzi

Salvatore Gentile

Paola Sarchielli

Giovanna Vaula



SISC

PROGRAMMA



SISC

PROGRAMMA SCIENTIFICO	giovedì 2 ottobre	venerdì 3 ottobre	sabato 4 ottobre
Sala Cavour	<p>9.00-11.00 Riunione Sezioni Regionali</p> <p>11.00 Cerimonia Inaugurale</p> <p>12.00-13.00 Lettura Magistrale: Pain, NGF and other Growth Factors</p> <p>-----</p> <p>14.30-16.30 Biochimica e neurofisiologia delle cefalee e delle algie facciali</p> <p>17.00-18.00 Modelli sperimentali</p> <p>18.00-19.00 Assemblea dei Soci. Presentazione delle can- didature per il rinnovo del Consiglio Direttivo</p>	<p>8.30-10.30 Genetica e farmacogenetica delle cefalee primarie</p> <p>11.00-12.00 Simposio Solvay Pharma</p> <p>12.00-13.00 Simposio Angelini ACRAF</p> <p>-----</p> <p>14.00-14.30 Incontro con l'esperto: Educational grant da Astra Zeneca</p> <p>14.30 - 16.00 Sessione Intersocietaria SISC - SOPSI: Neuropsicologia e psicopatologia delle cefalee</p> <p>16.30-17.30 Neuroimaging dell'emicrania e della cefalea a grappolo</p> <p>17.30-18.00 Tavola Rotonda: Farmacoeconomia delle cefalee</p> <p>18.00-19.00 Assemblea dei Soci e proclamazione eletti nuovo Consiglio Direttivo</p>	<p>8.30 - 10.30 Cefalee ed età evolutiva</p> <p>11.00-12.00 Simposio Almirall</p> <p>12.00-14.00 Discussione e Premiazioni Poster</p>
Sala Giolitti	<p>-----</p> <p>14.30-16.30 Sessione Intersocietaria SISC - SIIA: Cefalee, ipertensione arteriosa e patologia cerebro- vascolare</p> <p>17.00-18.00 Epidemiologia e impatto so- ciale delle cefalee</p>	<p>-----</p> <p>14.30-16.00 La terapia di attacco dell'emicrania</p> <p>16.30-17.30 Prospettive nella profilassi dell'emicrania</p>	<p>8.30-10.30 Casi clinici</p>
Sala Einaudi			<p>09.00-17.00 Teaching Course: Come diagnosticare e curare le cefalee nel bambino e nell'adolescente</p>
Sala Sella			<p>09.00-16.30 Teaching Course: Le cefalee: diagnosi differenziale e terapia</p>

PROGRAMMA SOCIALE	giovedì 2 ottobre	venerdì 3 ottobre	sabato 4 ottobre
MOLE ANTONELLIANA	20.00 Cocktail di benvenuto		
PALAZZO REALE		21.00 Cena di gala	
TORINO INCONTRA			14.15 Farewell lunch

9.00 - 11.00	RIUNIONE SEZIONI REGIONALI <i>Moderatori: L. Pinessi (Torino), V. Guidetti (Roma), G. Zanchin (Padova)</i>
9.00 - 9.10	Sezione Sicilia – <i>F. Lanaia (Catania)</i>
9.10 - 9.20	Sezione Emilia Romagna – <i>L.A. Pini (Modena)</i>
9.20 - 9.30	Sezione Lombardia – <i>M. Guidotti (Como)</i>
9.30 - 9.40	Sezione Toscana – <i>E. Del Bene (Firenze)</i>
9.40 - 9.50	Sezione Triveneto – <i>F. Devetag Chalaupka (Feltre)</i>
9.50 - 10.00	Sezione Puglia-Basilicata – <i>B. Tripaldelli (Taranto)</i>
10.00 - 10.10	Sezione Campania – <i>M. Feleppa (Benevento)</i>
10.10 - 10.20	Sezione Umbria-Marche-Abruzzo – <i>G. Mazzotta (Terni)</i>
10.20 - 10.30	Sezione Piemonte-Liguria-Valle d'Aosta-Sardegna – <i>L. Savi (Torino)</i>
10.30 - 10.40	Sezione Lazio-Molise – <i>A. Ambrosini (Pozzilli)</i>
10.40 - 10.50	Sezione Calabria – <i>R. Iannacchero (Catanzaro)</i>
11.00	Cerimonia Inaugurale
12.00 - 13.00	LETTURA MAGISTRALE Pain, NGF and other Growth Factors <i>S.B. McMahon (London, UK)</i>
13.00 - 14.30	Colazione
14.30 - 16.30	SESSIONE SCIENTIFICA Biochimica e neurofisiologia delle cefalee e delle algie facciali <i>Moderatori: P. Sarchielli (Perugia), M. de Tommaso (Bari)</i>
14.30 - 15.00	Letture: Measuring pain in migraine: the nociceptive electric stimulation responses <i>Z. Katsarava (Essen, Germany)</i>
15.00 - 15.15	Ruolo dell'inibizione corticale sulla abitudine ai potenziali evocati visivi, valutato combinando le tecniche della deprivazione di luce e della stimolazione magnetica transcranica ripetitiva sulla corteccia visiva: nuove implicazioni per la fisiopatologia dell'emicrania? <i>F. Brighina, A. Palermo, G. Giglia, A.R. Puma, M.L. Panetta, B. Fierro (Palermo)</i>
15.15 - 15.30	Modulazione del dolore nell'emicrania in relazione al ciclo mestruale <i>M. de Tommaso (Bari), M. Valeriani (Roma), C. Serpino, M. Sardaro, E. Vecchio, F. Costantini (Bari), R. Cerbo (Roma)</i>
15.30 - 15.45	L'infiammazione neurogenica nell'emicrania: dalla ricerca di base ai trials clinici <i>P. Geppetti (Firenze)</i>
15.45 - 16.00	Incremento dei livelli plasmatici della MetalloProteinasi-9 della Matrice (MMP-9) durante un attacco emicranico: correlazione con l'incremento dei livelli plasmatici di IL-1β, IL-6 e TNF-α <i>I. Corbelli, K. Nardi, M. Acciarresi, A. Mattioni, S. Caproni, (Perugia), L.A. Pini (Modena), P. Calabresi (Perugia/Roma), P. Sarchielli (Perugia)</i>
16.00 - 16.15	Concentrazioni plasmatiche di glutammato in pazienti con emicrania cronica e overuse di analgesici, prima e dopo il trattamento di sospensione <i>A. Ferrari, L. Spaccapelo, D. Pinetti, D. Gallesi, A. Bertolini (Modena)</i>
16.15 - 16.30	Discussione
16.30 - 17.00	Pausa caffè con Discussione Poster

17.00 – 18.00	SESSIONE SCIENTIFICA Modelli sperimentali <i>Moderatori: M.G. Buzzi (Roma), C. Tassorelli (Pavia)</i>
17.00 – 17.15	Farmaci antiepilettici: implicazioni fisiopatologiche e terapeutiche nell'emicrania <i>C. Costa (Perugia/Roma), G. Martella, A. Pisani (Roma), M. Di Filippo, V. Belcastro, S. Siliquini (Perugia/Roma), G. Bernardi (Roma), P. Calabresi (Perugia/Roma)</i>
17.15 – 17.30	Alterazione del sistema endocannabinoide in specifiche aree cerebrali in un modello animale di emicrania <i>R. Greco, C. Tassorelli (Pavia), M. Maccarrone, V. Gasperi (Teramo), G. Sandrini (Pavia), G. Nappi (Pavia/Roma)</i>
17.30 - 17.45	Effetto di URB597, un inibitore dell'idrolasi acido grasso-amide, nell'iperalgia indotta da nitroglicerina nel ratto <i>C. Tassorelli, R. Greco, G. Levandis, S. Buscone, M. Bolla, G. Sandrini (Pavia), G. Nappi (Pavia/Roma)</i>
17.45 – 18.00	Discussione
14.30 – 16.30	SESSIONE INTERSOCIETARIA SISC - SIIA Cefalee, ipertensione arteriosa e patologia cerebrovascolare <i>Moderatori: A. Carolei (L'Aquila), F. Veglio (Torino)</i>
14.30 – 14.45	Emicrania fra cuore e cervello <i>S. Sacco (L'Aquila)</i>
14.45 – 15.00	Cefalee ed ipertensione arteriosa <i>F. Rabbia, D. Bisbocci, E. Saglio, F. Veglio (Torino)</i>
15.00 – 15.15	Cefalea ed ipertensione in pazienti ambulatoriali afferenti ad un Centro Cefalee <i>M.P. Prudeniano, C. Melgiovanni, L. Merico, A. Panaro, G. Monopoli, S. Genco, P. Lamberti, P. Livrea (Bari)</i>
15.15 – 15.30	Emicrania e pervietà del forame ovale: studio di correlazione fra la sua morfologia e dimensione e il fenotipo clinico <i>G. Dalla Volta, S. Griffini, P. Zavarise (Brescia)</i>
15.30 – 15.45	Studio genetico-epidemiologico di 4 famiglie affette da emicrania con aura con iperomocisteinemia <i>R. Iannacchero, P. Iannaccaro, U. Cannistrà, G. Muleo, E. De Caro (Catanzaro)</i>
15.45 – 16.30	Discussione
16.30 – 17.00	Pausa caffè con Discussione Poster
17.00 – 18.00	SESSIONE SCIENTIFICA Epidemiologia e impatto sociale delle cefalee <i>Moderatori: P. Martelletti (Roma), F. Antonaci (Pavia)</i>
17.00 – 17.15	WHO's Global Campaign to reduce the burden of headache: La cefalea tra le priorità di salute pubblica <i>P. Martelletti (Roma)</i>
17.15 – 17.30	Prevalenza e prevenzione delle cefalee nelle comunità di lavoro <i>F. Mongini, G. Ciccone, E. Rota, L. Ferrero, A. Ugolini, A. Evangelista, M. Ceccarelli, C. Galassi (Torino)</i>
17.30 – 17.45	Lezioni dallo studio dell'epidemiologia e dell'impatto sociale delle cefalee <i>L. Triggiani (Roma)</i>
17.45 – 18.00	La presa in carico di pazienti con cefalee primarie da parte di Centri Cefalee migliora la qualità di vita <i>F. Granella (Parma), A. Bonazzi (Bologna), M. Cainazzo (Modena), A. Castellari (Bologna), A. Ferrari, N. Marzocchi (Modena), C. Morandi (Mantova), L.A. Pini, E. Sternieri (Modena), R. Zucco (Reggio Emilia)</i>
18.00	ASSEMBLEA DEI SOCI Presentazione delle candidature per il rinnovo del Consiglio Direttivo
20.00 - 23.00	Cocktail di benvenuto – Mole Antonelliana / Museo del Cinema

8.30 - 14.00	Espletamento operazioni di voto presso la Segreteria Organizzativa
SESSIONE SCIENTIFICA	
8.30 - 10.30	Genetica e farmacogenetica delle cefalee primarie <i>Moderatori: L. Pinessi (Torino), F. Pierelli (Latina)</i>
8.30 - 8.50	Nuovi approcci alla genetica dell'emicrania <i>I. Rainero (Torino)</i>
8.50 - 9.10	Patologia mitocondriale e cefalee <i>F.M. Santorelli (Roma), C. De Lorenzo (Latina), M. Ciccolella (Roma), G.S. Grieco (Pavia), F. Fattori (Roma), G. Nappi (Pavia/Roma), F. Pierelli (Latina)</i>
9.10 - 9.25	Il DNA mitocondriale influenza la risposta alla riboflavina negli emicranici <i>C. Di Lorenzo (Latina), G. Coppola, F.M. Santorelli, G.S. Grieco, M. Ciccolella (Roma), D. Magis (Liège), C. Casali (Latina), J. Schoenen (Liège), F. Pierelli (Latina)</i>
9.25 - 9.40	Emicrania e gene dell'aquaporina 4: uno studio caso-controllo <i>E. Rubino, I. Rainero, S. Gallone, W. Valfrè, E. Berra, G. Vaula, L. Pinessi (Torino)</i>
9.40 - 9.55	Metodi di indagine genetica nelle cefalee familiari e sporadiche <i>S. Gallone, I. Rainero, P. Fenoglio, E. Gravante, L. Pinessi (Torino)</i>
9.55 - 10.10	Genetica e farmacogenetica della cefalea da abuso di farmaci <i>A.A. Genazzani (Novara/Pavia), C. Cereda (Pavia), M. Viana (Novara), D. Bettucci (Novara), G. Nappi (Pavia/Roma), P.L. Canonico (Novara), G. Sances (Pavia)</i>
10.10 - 10.30	Discussione
10.30 - 11.00	Pausa caffè con Discussione Poster
11.00 - 12.00	SIMPOSIO Rilevanza dell'ipertensione e dell'emicrania sul rischio di ictus: il Progetto MIRACLES In collaborazione con Solvay Pharma S.p.A. <i>Moderatori: L. Pinessi (Torino), G. Sandrini (Pavia)</i> Iipertensione ed emicrania: un binomio emergente per il rischio di ictus <i>A. Carolei (L'Aquila)</i> Progetto MIRACLES: l'esperienza italiana sulla comorbidità ipertensione ed emicrania <i>G. Zanchin (Padova)</i>
12.00 - 13.00	SIMPOSIO La cefalea tensiva: completiamo la terapia farmacologica In collaborazione con Angelini ACRAF S.p.A. <i>L. A. Pini (Modena), P. Sarchielli (Perugia)</i>
12.00-12.20	Epidemiologia e impatto socioeconomico della cefalea tensiva: bisogna trattarla? <i>G.B. La Pagna (Caltanissetta)</i>
12.20-12.40	Nuovi meccanismi farmacologici nell'azione anticefalalgica di paracetamolo e caffeina <i>P. Geppetti (Firenze)</i>
12.40-13.00	Paracetamolo + caffeina: studio in doppio-cieco nella cefalea tensiva <i>L.A. Pini (Modena)</i>
13.00 - 14.00	Colazione
14.00 - 14.30	Incontro con l'esperto Educational grant da Astra Zeneca S.p.A. Trattamento delle cefalee: triptani presente e futuro <i>I. Rainero (Torino)</i>

14.30 – 16.00	SESSIONE INTERSOCIETARIA SISC - SOPSI Neuropsicologia e psicopatologia delle cefalee <i>Moderatori: M.P. Prudeniano (Bari), F. Bogetto (Torino)</i>
14.30 – 15.00	Lettura Comorbidity of migraine and anxiety states: evidence from high risk and family studies of migraine <i>K.R. Merikangas (Bethesda, USA)</i>
15.00 – 15.15	Aspetti psicopatologici delle cefalee <i>A. Vitalucci, F. Bogetto (Torino)</i>
15.15 – 15.30	Dolore e psicopatologia <i>M. Guazzelli, C. Gentili (Pisa)</i>
15.30 – 15.45	Qualità della vita, temperamento, depressione e rischio di suicidio in pazienti affetti da cefalea cronica quotidiana <i>S. De Filippis, M. Pompili, M. Innamorati, D. Erbuto, F. Gentili, R. Tatarelli, P. Martelletti (Roma)</i>
15.45 – 16.00	Discussione
16.00 – 16.30	Pausa caffè con Discussione Poster
16.30 – 17.30	SESSIONE SCIENTIFICA Neuroimaging dell'emicrania e della cefalea a grappolo <i>Moderatori: G. Bono (Varese), G. Pizzolato (Trieste)</i>
16.30 – 16.45	RM nell'emicrania e nelle malattie cerebrovascolari <i>S. Bastianello, E. Guaschino, G. Maccabelli (Pavia)</i>
16.45 – 17.00	Risonanza magnetica funzionale nella cefalea a grappolo episodica <i>N. Morelli, S. Gori, M.R. Maluccio, L. Murri (Pisa), F. Di Salle (Pisa Maastricht)</i>
17.00 – 17.15	Analisi nello spazio di Fourier del segnale bold nella corteccia visiva primaria in pazienti emicranici con aura <i>G.U. Poloni, A. Pichiecchio, E. Guaschino, G. Sances, S. Bastianello (Pavia), G. Nappi (Pavia/Roma)</i>
17.15 – 17.30	Discussione
<hr/>	
14.30 – 16.00	SESSIONE SCIENTIFICA La terapia di attacco dell'emicrania <i>Moderatori: G. Nappi (Pavia/Roma), M. Fanciullacci (Firenze)</i>
14.30 – 14.45	I farmaci di combinazione nel trattamento dell'attacco emicranico <i>G. Sandrini, M. Bolla, E. Guaschino, E. Pucci (Pavia)</i>
14.45 – 15.00	Triptani: qual'è la rilevanza clinica delle differenze cinetiche? <i>A. Ferrari, E. Sternieri (Modena)</i>
15.00 – 15.15	L'allodinia e l'attivazione del sistema nervoso autonomico come possibile causa dell'eventuale mancata risposta dei triptani in corso di crisi emicranica <i>G. Dalla Volta, S. Griffini, P. Zavarise (Brescia)</i>
15.15 – 15.30	Fattori trigger nell'emicrania e nella cefalea di tipo tensivo <i>E. Mampreso, S. Ruffatti (Padova), F. Mainardi (Venezia), C. Lisotto (S. Vito al Tagliamento), M. Tropea (Padova), F. Dainese (Venezia), F. Viaro, F. Maggioni, G. Zanchin (Padova)</i>
15.30 – 16.00	Discussione
16.00 – 16.30	Pausa caffè con Discussione Poster
16.30 – 17.30	SESSIONE SCIENTIFICA Prospettive nella profilassi dell'emicrania <i>Moderatori: G. Zanchin (Padova), G. Di Trapani (Roma)</i>
16.30 – 16.45	Farmaci di profilassi e peso corporeo <i>F. Maggioni, E. Mampreso, S. Ruffatti (Padova), F. Dainese, F. Mainardi (Venezia), F. Viaro (Padova), C. Lisotto (S. Vito al Tagliamento), G. Zanchin (Padova)</i>

16.45 – 17.00	La zonisamide nella terapia di profilassi nell'emicrania episodica e nella cefalea cronica <i>D. Mei, G. Di Trapani (Roma)</i>
17.00 – 17.15	ASA a basso dosaggio nella profilassi dell'emicrania con aura. Studio retrospettivo <i>L. Savi, P. De Martino, M. Anoaica, E. Novelli, L. Pinessi (Torino)</i>
17.15 – 17.30	Discussione
17.30 – 18.00	TAVOLA ROTONDA Farmacoeconomia delle cefalee La valutazione economica per migliorare l'assistenza: il caso delle cefalee <i>F.S. Mennini, L. Gitto, P. Martelletti (Roma)</i> Discussione <i>M. Fanciullacci (Firenze), G. Zanchin (Padova), G. Di Trapani (Roma)</i>
18.00	ASSEMBLEA DEI SOCI Proclamazione eletti nuovo Consiglio Direttivo
21.00	Cena di Gala – Palazzo Reale

8.30 - 10.30	SESSIONE SCIENTIFICA Cefalee ed età evolutiva <i>Moderatori: U. Balottin (Pavia), E. Del Bene (Firenze)</i>
8.30 - 8.45	Caratteristiche precoci e follow-up delle emicranie del bambino e dell'adolescente <i>V. Guidetti, V. Bottiglieri, F. Galli, P. Mittica (Roma)</i>
8.45 - 9.00	L'osmofobia nelle cefalee primarie dell'età evolutiva: studio multicentrico italiano su 1020 pazienti <i>L. Dal Zotto, A. Permunian, D. De Carlo, G. Zanchin (Padova), G. Mazzotta (Terni), D. Moscato (Roma), V. Raieli (Palermo), L.N. Rossi (Milano), R. Sangermani (Milano), S. Soriani (Ferrara), C. Termine (Varese), E. Tozzi (L'Aquila), A. Vecchio (Palermo), P.A. Battistella (Padova)</i>
9.00 - 9.15	Modificazioni focali della sostanza grigia di pazienti emicranici in età infantile ed adolescenziale a livello del network cerebrale di trasmissione e codifica del dolore <i>W. Valfrè (Torino), D. Moscato, F. La Schena (Roma) I. Rainero, L. Pinessi (Torino)</i>
9.15 - 9.30	L'attenzione spaziale in bambini con cefalea primaria: risultati di un approccio combinato di tipo neurofisiologico e neuropsicologico <i>M. Valeriani, S. Tarantino, C. Vollono, F. Galli, A. Canneva, C. De Ranieri, M. De Luca, A. Porro, G. Biondi, F. Vigevano, V. Guidetti (Roma)</i>
9.30 - 9.45	Sleep Pressure Score e deficit neuropsicologici nell'emicrania dell'età evolutiva <i>M. Carotenuto, M. Esposito, A. Pascotto (Napoli)</i>
9.45 - 10.00	Prolasso della valvola mitrale e fattori di rischio protrombotico in bambini e adolescenti con emicrania con aura e altre cefalee idiopatiche <i>C. Termine (Varese/Pavia), R. Trotti, P. Ondeì, M. De Simone, G. Gamba, E. Marni, U. Balottin (Pavia)</i>
10.00 - 10.15	Disturbi del sonno in bambini con cefalea <i>R. Pagliero, P. Scagni (Torino)</i>
10.15 - 10.30	Discussione
10.30 - 11.00	Pausa caffè
11.00 - 12.00	SIMPOSIO Attacco emicranico: attualità In collaborazione con Almirall S.p.A. <i>Chairman: L. Pinessi (Torino) Co-chairman: G. Zanchin (Padova)</i>
11.00 - 11.05	Introduzione <i>L. Pinessi (Torino)</i>
11.05 - 11.20	Genesi e sviluppo dell'attacco emicranico <i>M. Feleppa (Benevento)</i>
11.20 - 11.35	Clinica e disabilità dell'attacco emicranico <i>C. Lisotto (S. Vito al Tagliamento)</i>
11.35 - 11.50	Early treatment nell'AwM (Act when Mild) <i>G. Zanchin (Padova)</i>
11.50 - 12.00	Discussione

8.30 - 10.30	SESSIONE SCIENTIFICA Casi clinici <i>Moderatori: L.A. Pini (Modena), R. Cerbo (Roma)</i>
8.30 - 8.45	Caso clinico: emicrania emiplegica sporadica o emicrania con aura emiplegica e pleiocitosi liquorale (di Mollaret) <i>S. Leva, M. Mauri, F. Raudino, P. Garavaglia, C. Sforzini, D. Lietti, M. Guidotti (Como)</i>
8.45 - 9.00	Stato emicranico ed aura persistente senza infarto: una manifestazione atipica di CADASIL <i>M. Rasura, M. Cao, A. Bozzao (Roma), S. Sacco (L'Aquila)</i>
9.00 - 9.15	Cecità bilaterale secondaria ad arterite a cellule giganti: una rivalutazione <i>F. Mainardi (Venezia), C. Lisotto (S. Vito al Tagliamento), C. Palestini, F. Dainese, F. Paladin (Venezia), F. Maggioni, G. Zanchin (Padova)</i>
9.15 - 9.30	Emicrania cronica in sindrome di Cogan atipica <i>S. Gentile, E. Binello, G. Vaula, L. Pinessi (Torino)</i>
9.30 - 9.45	La comprensione della cefalea associata a neoplasie intracraniche in bambini in epoca pre-verbale <i>A. Vecchio, D. Vecchio, A. Compagno, A.G. Magro (Palermo)</i>
9.45 - 10.00	Nevralgia glossofaringea sintomatica, sincope e Sindrome di Collet Sicard: caso clinico <i>D. Ferrandi, L. Ruiz, C. Prevost, L. Barletta, R. Bottaro, M. Melato, M. Palermo, F. Tartara, P.P. Versari, E. Ursino (Alessandria)</i>
10.00 - 10.15	Un caso di algia facciale complessa <i>V. Firetto, L. Copparoni, C.A. Caputi (Ancona)</i>
10.15 - 10.30	Efficacia del topiramato per l'emispasmo facciale ma non per l'emicrania in un paziente affetto da entrambi i disturbi <i>C. Lisotto (S. Vito al Tagliamento), F. Mainardi (Venezia), F. Maggioni, G. Zanchin (Padova)</i>
	SESSIONE POSTER <i>Moderatori:</i> <i>E. Sternieri (Modena), G.B. La Pegna (Caltanissetta), G. Sances (Pavia)</i>
12.00 - 14.00	Discussione e premiazione migliori 5 posters in memoria di Virgilio Gallai Educational grant da Merck Sharp & Dohme S.p.A. Premio Franco Michele Puca 2008 Proclamazione del vincitore <i>L. Pinessi (Torino), P. Livrea (Bari), G. Zanchin (Padova)</i> Relazioni vincitori Premio Puca 2007
14.00 - 14.15	Chiusura congresso - Closing remarks <i>L. Pinessi</i>
14.15	Farewell lunch

COME DIAGNOSTICARE E CURARE LE CEFALÉE NEL BAMBINO E NELL'ADOLESCENTE

Coordinatori: V. Guidetti (Roma), P.A. Battistella (Padova)

sabato 4 ottobre 2008**SALA EINAUDI**

9.00 – 10.00	Il cefalalgico e la famiglia V. Guidetti (Roma), F. Galli (Pavia)
10.00 - 10.30	Le cefalee pediatriche in Pronto Soccorso V. Raieli, A. Compagno, F. Consolo, G. Santangelo, A. Vecchio (Palermo)
10.30 – 11.00	Il cefalalgico in ambulatorio specialistico B. Gallai, S. Mazzotta, E. Trinari, L. Lucaccioni, R. D'Angelo (Perugia), G. Mazzotta (Terni)
11.00 – 11.30	Il cefalalgico in regime di degenza C. Termine (Varese Pavia), T. Carigi, M. De Simone (Pavia), U. Balottin (Varese Pavia)
11.30 – 12.00	Pausa caffè
12.00 - 12.30	Approccio diagnostico differenziale: segni e sintomi P. Balestri, M.E. Tronolone (Siena)
12.30 – 13.00	Il contributo della neurofisiologia M. Valeriani, S. Tarantino, C. Vollono (Roma)
13.00 – 13.30	Il ruolo della neuroradiologia nelle cefalee dell'età evolutiva E. Tozzi, M. Gallucci (L'Aquila)
13.30 - 14.15	Potere predittivo delle caratteristiche di personalità nell'efficacia del trattamento biofeedback L. Inguscio, V. Guidetti, S. Valeri (Roma)
14.15 – 15.00	Colazione
15.00 – 15.30	Terapia farmacologica dell'emicrania in età evolutiva: dalle metanalisi alla pratica clinica P.A. Battistella (Padova)
15.30 - 16.00	Trattamenti non farmacologici della cefalea in età evolutiva B. Gallai, S. Mazzotta, E. Trinari, M. Allegretti (Perugia), G. Mazzotta (Terni)
16.00 - 16.30	Qualità di vita nei bambini con cefalea primaria: validazione del PEDSQL™ 4.0 M. Trapanotto, F. Guidi (Padova), J. Varni (Texas)
16.30 - 17.00	Come organizzare un trial clinico F. Lucchese (Roma)
17.00	Sintesi dei lavori e chiusura del Corso V. Guidetti (Roma), P.A. Battistella (Padova)

LE CEFALÉE: DIAGNOSI DIFFERENZIALE E TERAPIA

Coordinatori: L. Savi (Torino), M. Feleppa (Benevento)

sabato 4 ottobre 2008**SALA SELLA**

9.00 – 10.00	Cefalee primarie: classificazione ed aspetti clinici G. Sances (Pavia), E. Guaschino (Pavia - Varese), M. Allena (Pavia)
10.00 - 10.30	Discussione
10.30 – 11.00	Pausa caffè
11.00 – 12.00	Diagnosi differenziale delle cefalee S. Gentile, E. Binello (Torino)
12.00 - 13.00	Terapia sintomatica delle cefalee primarie D. Cassano (Nocera Inferiore - Salerno)
13.00 - 14.00	I Triptani L. A. Pini (Modena)
14.00 - 14.15	Discussione
14.15 – 15.00	Colazione
15.00 – 16.00	Terapia di profilassi delle cefalee primarie F. Devetag Chalaupka (Feltre - Belluno)
16.00 - 16.15	Discussione
16.15 - 17.15	Sessione interattiva con discussione di casi clinici suddivisi in piccoli gruppi coordinati dai docenti del corso
17.15	Sintesi dei lavori e chiusura del Corso L. Savi (Torino), M. Feleppa (Benevento)



POSTER



SISC

ASPETTI BIOCHIMICI, NEUROFISIOLOGIA E DI NEUROIMAGING

Discussants: M. Alessandri (Grosseto), A. Ambrosini (Pozzilli)

A.1	L'attivazione talamo-corticale ed il deficit di abitudine sono fenomeni correlati ell'emicrania G. Coppola (Roma), R. Di Fabio, M. Serrao, C. Di Lorenzo (Latina), V. Parisi (Roma), F. Pierelli (Latina)
A.2	Potenziali evocati laser nella medication-overuse headache D. Ferraro, C. Vollono, L. De Armas, R. Miliucci, D. Viridis, D. Le Pera, P. Tonalì, G. Di Trapani, M. Valeriani (Roma)
A.3	Riduzione dei livelli plasmatici di adiponectina nei pazienti con emicrania cronica e cefalea da abuso di farmaci A. Mattioni, M. Acciarresi, K. Nardi, I. Corbelli, S. Caproni (Perugia), L.A. Pini (Modena), P. Calabresi (Perugia/Roma), P. Sarchielli (Perugia)
A.4	Modificazione dei livelli di grelina dopo carico orale di glucosio in pazienti con emicrania cronica e cefalea da uso eccessivo di farmaci sintomatici K. Nardi, I. Corbelli, M. Acciarresi, A. Mattioni, S. Caproni (Perugia), I. Rainero (Torino), P. Calabresi (Perugia/Roma), P. Sarchielli (Perugia)
A.5	I donatori di nitrossido assunti per via orale inducono sensibilizzazione nel processamento degli stimoli nocicettivi negli emicranici: uno studio in doppio-cieco, placebo-controllato, cross-over A. Perrotta (Pavia Pozzilli), M. Serrao (Latina), G. Sandrini (Pavia), P. Rossi (Roma), G. Sances, E. Guaschino, N. Arce-Leal (Pavia), A. Ambrosini (Pozzilli), F. Pierelli (Latina), G. Nappi (Pavia/Roma)
A.6	Pazienti con cefalea e sindrome dell'intestino irritabile presentano ipersensibilità viscerale post-prandiale E. Pucci, M. Di Stefano, S. Mazzocchi, P. Tana, G.R. Corazza, G. Sandrini (Pavia), G. Nappi (Pavia/Roma)
A.7	Implementazione delle linee guida esistenti ed ottimizzazione delle raccomandazioni nella prescrizione di esami neurofisiologici in pazienti emicranici P. Rossi (Grottaferrata), C. Tassorelli (Pavia), A. Ambrosini (Pozzilli), G. Sandrini (Pavia), G. Nappi (Pavia/Roma)
A.8	Valutazione sensitiva nella fibromialgia e nella cefalea A. Savini, E. Tafuri, G. Affaitati, A. Fabrizio, R. Lerza, G. Sidonio, M.A. Giamberardino, A. Mezzetti (Chieti)

ASPETTI CLINICI E STRATEGIE TERAPEUTICHE NELLE CEFALEE

Discussants: F. Granella (Parma), F. Lanaia (Catania)

B.1	Confronto fra diario cefalea elettronico portatile e cartaceo per il monitoraggio di pazienti ospedalizzati: studio pilota F. Antonaci (Varese Pavia), G. Sances, M. Allena, F. Balsamo (Pavia), G. Nappi (Pavia/Roma)
B.2	Analisi cinematica 3D dei movimenti del collo in soggetti sani di controllo: riproducibilità della metodica F. Antonaci (Varese Pavia), M.G. Cuzzoni, M.A. Bulgheroni, G. Bono (Pavia)
B.3	Studio preliminare sull'impiego terapeutico del nabilone nella medication-overuse headache M.M. Cainazzo, S. Guerzoni, C. Iannuzziello, L.A. Pini (Modena)
B.4	Emicrania ed emocromatosi C. Cavestro, G.M. Micca (Alba), C. Di Pietrantonj (Alessandria), I. Pastore, E. Pedemonte, D. Fessia, G. Asteggiano, R. Iannini (Alba)
B.5	Relazione tra cefalea ed esercizio fisico in giocatori professionisti di rugby I. Ciancarelli, N. Salvatori, A. Carolei (L'Aquila)
B.6	Cefalea peri-critica: prevalenza in una popolazione di pazienti epilettici F. Dainese, F. Mainardi (Venezia), E. Mampreso, F. Maggioni, G. Zanchin (Padova), F. Paladin (Venezia)
B.7	Emicrania e dopamina: rationale d'uso dell'aloiperidolo nel trattamento della cefalea da overuse (MOH) A. Deidda, C. Asuni, A. Cherchi, M. Del Zompo, M.E. Stochino (Cagliari)
B.8	Carenza di ferro, con e senza anemia, quale possibile cofattore sistemico nella patogenesi della emicrania cronica B.M. Fusco (Roma Venafro), M. Giacobazzo (Roma)
B.9	Emicrania come alterazione del sistema nocicettivo viscerale: evidenze cliniche e sperimentali B.M. Fusco (Roma Venafro)

B.10	Evoluzione e classificazione di probabile cefalea da uso eccessivo di farmaci: follow-up a 2 anni in 140 soggetti (Protocollo CARE) <i>N. Ghiotto, G. Sances (Pavia), F. Galli (Pavia/Roma), E. Guaschino, C. Tassorelli, G. Sandrini (Pavia), G. Nappi (Pavia/Roma)</i>
B.11	La cefalea non specificata in Pronto Soccorso: studio prospettico di 12 mesi <i>A. Granato, G. Relja, M. Zorzon, Z. Bisin, G. Nider, G. Pizzolato (Trieste)</i>
B.12	Correlazione tra emicrania, contraccettivi orali ed ictus in pazienti di sesso femminile in età fertile <i>R. Iannacchero, U. Cannistrà, E. De Caro (Catanzaro)</i>
B.13	Caratteristiche cliniche di 5940 attacchi di emicrania senz'aura e con aura in 297 pazienti <i>G.B. La Pegna, E. Cumbo (Caltanissetta)</i>
B.14	Assunzione di estroprogestinici e cefalea <i>M.P. Prudenzano, L. Patruno, G. Monopoli, M. Acquaviva, S. Genco, P. Lamberti, P. Livrea (Bari)</i>
B.15	Neuromodulazione mediante stimolazione elettrica occipitale nell'emicrania cronica e nella cefalea da overuse farmacologico: un protocollo di Studio prospettico, randomizzato con cross-over <i>F. Marchioretto, G. Serra (Verona)</i>
B.16	Protocollo di disassuefazione da farmaci in pazienti affetti da cefalea da abuso di sintomatici: risultati finali <i>P. Meineri (Cuneo), M. Trucco (Pietra Ligure), L. Ruiz (Alessandria), M. Gionco (Torino)</i>
B.17	Prevalenza di utilizzo di sostanze illecite nella cefalea a grappolo <i>P. Rossi (Grottaferrata/Pavia), J.V. Faroni (Grottaferrata), M. Allena, G. Sances (Pavia), G. Nappi (Pavia/Roma)</i>
B.18	Fattori prognostici negativi nella cefalea da uso eccessivo di farmaci: follow-up ad un anno in 215 casi (Protocollo CARE 1) <i>G. Sances, N. Ghiotto (Pavia), F. Galli (Pavia/Roma), E. Guaschino, C. Tassorelli, C. Rezzani, G. Sandrini (Pavia), G. Nappi (Pavia/Roma)</i>
B.19	Emicrania post-menopausale: un elemento per predirne l'evoluzione <i>L. Savi, P. De Martino, M. Anoaica (Torino), E. Novelli (Novara), L. Pinessi (Torino)</i>
B.20	Interazione tra l'abuso cronico di analgesici nell'emicrania e nella cefalea tensiva <i>C. Zandrini, A. Manciola, F. Carimati, V. Giarraca, G. Bono (Varese)</i>

CASI CLINICI

Discussants: M. Guidotti (Como), C. Lisotto (S. Vito al Tagliamento)

C.1	Oftalmoplegia dolorosa. Pseudotumor orbitario secondario a malattia di Crohn? <i>I. Corbelli, C. Rossi, S. Caproni (Perugia), P. Calabresi (Perugia/Roma), P. Sarchielli (Perugia)</i>
C.2	Efficacia delle benzodiazepine (Bromazepam) nella cefalea ipnica: case report <i>G. Dalla Volta, S. Griffini, P. Zavarise (Brescia)</i>
C.3	Glaucoma acuto a risoluzione spontanea durante trattamento con topiramato <i>F. De Cesaris, U. Pietrini, B. Anselmi, E. Del Bene (Firenze)</i>
C.4	Infarto miocardico acuto da somministrazione di sumatriptan sc in donna esente da malattia coronarica <i>F. Devetag Chalaupka, F. Montagna (Feltre)</i>
C.5	Citomegalovirus responsabile di rare forme di cefalea <i>F. Devetag Chalaupka, R. Padoan, G. Caneve (Feltre)</i>
C.6	Efficacia del trattamento chirurgico della pervietà del forame ovale in un caso di emicrania emiplegica: considerazioni fisiopatologiche e terapeutiche <i>G. Gurgone (Agrigento), A. Palermo, G. Cosentino, F. Giglia, F. Brighina, B. Fierro (Palermo)</i>
C.7	Cefalea attribuita a morbo di Paget delle ossa craniche: descrizione di due casi <i>C. Lisotto (S. Vito al Tagliamento), F. Mainardi (Venezia), F. Maggioni, G. Zanchin (Padova)</i>
C.8	Emicrania con aura e malformazione artero-venosa: mera coincidenza o rapporto causale? <i>F. Mainardi (Venezia), C. Lisotto (S. Vita al Tagliamento), C. Palestini (Venezia), F. Maggioni (Padova), F. Paladin (Venezia), G. Zanchin (Padova)</i>
C.9	La fibrillazione atriale quale inconsueta complicanza dell'emicrania <i>A. Palmieri, S. D'Anna (Portogruaro)</i>
C.10	Un caso atipico di cefalea a grappolo <i>D. Rossi (Bergano) P. Merlo (Bergano/Rozzano)</i>

C.11	Descrizione di caso clinico di midriasi transitoria unilaterale intra-attacco in emicrania con conflitto del nervo oculomotore <i>G. Sances, E. Guaschino (Pavia), G. Minonzio (Gallarate), M. Allena, M. Ossola, G. Sandrini, F. Antonaci (Pavia)</i>
C.12	Emicrania con aura e pervietà del forame ovale in una paziente con disturbi somatomorfi: presentazione di un caso clinico <i>M.A. Tavoni, L. Porfiri, S. Cappanera, E. Cesaroni, A. Panzini, C. Cardinali (Ancona)</i>
C.13	Emicrania con aura e vertigine scatenata da stimolazione luminosa: descrizione di un caso <i>E. Tozzi (L'Aquila)</i>
C.14	Diagnosi di sindrome di Ehlers Danlos Type IV dopo un attacco di emicrania con aura: caso clinico <i>G. Vaula, I. Rainero, M. Ferrero, S. Gallone, S. Gentile, L. Pinessi (Torino)</i>
CEFALEE ED ETÀ EVOLUTIVA	
<i>Discussants: D. Moscato (Roma), G. Mazzotta (Terni), V. Guidetti (Roma)</i>	
D.1	Socialità ed emicrania in età evolutiva <i>M. Carotenuto, M. Esposito, A. Pascotto (Napoli)</i>
D.2	Emicrania ed enuresi: relazione casuale? <i>M. Carotenuto, M. Esposito, A. Pascotto (Napoli)</i>
D.3	Il bambino con cefalea in un Pronto Soccorso pediatrico <i>E. Conicella, U. Raucci, N. Vanacore, F. Vigevano, A. Reale, N. Pirozzi, M. Valeriani (Roma)</i>
D.4	Sindrome di Tolosa Hunt o emicrania oftalmoplegica: un caso di diagnosi differenziale <i>F. Consolo, D. Buffa, D. Manzoni, G. Santangelo, E. Trapolino, L. Paziente, E. Vanadia, F. Vanadia (Palermo)</i>
D.5	Come valutano l'intervento del Centro Cefalee i bambini, gli adolescenti e i loro genitori <i>A. Ferrari, F. Pileri, C. Ruggerini, E. Caffo, A. Bertolini (Modena)</i>
D.6	La cefalea del bambino e dell'adolescente nella pratica clinica: dalla intervista telefonica alla valutazione clinica <i>M. Ferri (Varese/Pavia), A. Binda, G. Pitillo (Varese), C. Termine (Varese/Pavia), U. Balottin (Varese/Pavia)</i>
D.7	Emicrania e cefalea tensiva: la qualità della vita espressa da pazienti e genitori. Uno studio controllato <i>M. Ferri (Varese/Pavia), V. Giacomelli (Varese), C. Termine (Varese/Pavia), G. Pitillo (Varese), T. Carigi, M. De Simone (Pavia), G. Livetti, P. Piccinelli (Varese), U. Balottin (Pavia/Varese)</i>
D.8	La "cefalea da aereo" si osserva anche in età pediatrica: descrizione del primo caso <i>F. Mainardi (Venezia), R. Broekmann (Sandton), C. Lisotto (S. Vito al Tagliamento), F. Maggioni, E. Mampreso, G. Zanchin (Padova)</i>
D.9	Relazione fra l'emicrania infantile e la malocclusione <i>D. Moscato, P. Massaro, G. Zino (Roma)</i>
D.10	Contributo alla identificazione di una tecnica valida all'interno di un protocollo Pet Therapy <i>D. Moscato, B. Calabrese, F.R. Moscato, P. Schiavi (Roma)</i>
D.11	Le cefalee pediatriche: Quando usare il neuroimaging. Risultati preliminari <i>V. Raieli, A. Compagno, F. Consolo, M. D'Amelio, M. La Vecchia, E. Pandolfi, D. Puma, G. Santangelo, F. Vanadia (Palermo)</i>
D.12	Cefalea a grappolo nell'adolescente: caso clinico <i>E. Tafuri, G. Affaitati, A. Fabrizio, R. Lerza, A. Savini, S. Di Michele, G. Sidonio, M.A. Giamberardino, A. Mezzetti (Chieti)</i>
D.13	Prevalenza degli equivalenti emicranici ed allergie nei pazienti in cura presso un Centro Cefalee dell'età evolutiva <i>S. Tarantino, C. Vollono, F. Vigevano, M. Valeriani (Roma)</i>
D.14	Associazione di magnesio, L-idrossitriptofano e niacina nella profilassi della cefalea tensiva in età pediatrica <i>M.A. Tavoni, O. Papa, L. Cenci, C. Cardinali (Ancona)</i>
D.15	La cefalea nei bambini nel Dipartimento di Emergenza <i>E. Tozzi, E. Cicconi, D. Maiorani (L'Aquila)</i>
D.16	Valutazione della memoria attraverso il TEMA test in bambini cefalalgici <i>E. Tozzi, D. Maiorani, V. Petricca, E. Sechi (L'Aquila)</i>
D.17	Eccitabilità del sistema somatosensoriale nell'emiplegia alternante <i>C. Vollono, S. Rinalduzzi, R. Miliucci, F. Vigevano, M. Valeriani (Roma)</i>

EPIDEMIOLOGIA E IMPATTO SOCIALE

Discussants: F. Devetag Chalaupka (Feltre), F. Marchioretto (Verona)

E.1	Gruppi AMA in pazienti affetti da cefalea cronica quotidiana <i>S. De Filippis, D. Erbuto, F. Gentili, M. Buzi, P. Martelletti (Roma)</i>
E.2	L'ambulatorio dedicato alle cefalee nell'urgenza riduce la disabilità nei pazienti emicranici <i>A. Granato, G. Relja, M. Zorzon, G. Nider, Z. Bisin, G. Pizzolato (Trieste)</i>
E.3	Gestione clinica appropriata per l'assistenza al paziente emicranico in Calabria <i>R. Iannacchero, E. De Caro, G.B. De Sarro (Catanzaro)</i>
E.4	Modello di assistenza a rete nella gestione clinica delle cefalee primarie nella Regione Calabria <i>R. Iannacchero (Catanzaro), A. Tarsitano, R.L. Trinchi (Cosenza), E. De Caro (Catanzaro)</i>
E.5	La disabilità nell'emicrania mestruale <i>C. Lisotto (S. Vito al Tagliamento), F. Mainardi (Venezia), F. Maggioni, E. Mampreso, G. Zanchin (Padova)</i>
E.6	Education in headache medicine. Sapienza University's Master's Degree within WHO's Global Campaign Lifting The Burden <i>P. Martelletti (Roma), T.J. Steiner (London)</i>
E.7	Prevalenza e impatto della cefalea primaria negli operai tessili di Akaki, Etiopia <i>G. M. Takele, R. Tekle Haimanot (Addis Ababa), P. Martelletti (Roma)</i>
E.8	Prevalenza delle cefalee primarie in rapporto all'attività lavorativa in un gruppo di pazienti con disordini temporo-mandibolari <i>E. Pucci, D. Cuminetti, A. Lauriola, M. Segù (Pavia)</i>
E.9	Prevalenza e caratteristiche cliniche dell'emicrania tra gli studenti di medicina dell'Università "Federico II" di Napoli <i>F. Sorge G. Russo, F. Pirarella, A. Cervone (Napoli), A. Leo (Avellino)</i>

NEUROPSICOLOGIA E PSICOPATOLOGIA

Discussants: M. Trucco (Pietra Ligure), F. Mainardi (Venezia)

F.1	Emicrania, percezione del dolore, strategie difensive e comorbidità psichiatrica: risultati preliminari su una coorte di 51 pazienti <i>F. Brighina, R. Lo Baido, S. La Grutta, M.L. Panetta, R. Catania, E. D'Avenia, A. Palermo, B. Fierro (Palermo)</i>
F.2	Comorbidità psichiatrica ed emicrania: studio di psichiatria di consultazione e collegamento con il Centro Cefalee di Modena <i>S. Cesi, F. Mazzi, S. Po, M. Rigatelli, S. Guerzoni, M.M. Cainazzo, L.A. Pini (Modena)</i>
F.3	Risposta corticale e vegetativa indotta da immagini affettive nell'emicrania <i>M. de Tommaso, D. Marinazzo, A. Federici, M. Sardaro, C. Serpino, E. Vecchio, F. Costantini, R. Santostasi, R. Calabrese, P. Livrea (Bari)</i>
F.4	Studio comparativo con MMPI-2 sulla dipendenza in cefalea da uso eccessivo di farmaci <i>F. Galli (Pavia/Roma), N. Ghiotto, S. Pazzi (Pavia), A. Chirumbolo (Chieti), V. Bufagna, A. Matarrese (Firenze), G. Nappi (Pavia/Roma), G. Sances (Pavia)</i>
F.5	Cefalea primaria: emozioni pensate, pensieri emozionati <i>M. Grobberio, F. Di Palma, A.H. Cronin, M. Arnaboldi (Como)</i>
F.6	IL TINER (Trattamento Integrato Neuromuscolare Emozionale Rilassante) nella cefalea catameniale <i>A. Lera (Teramo)</i>
F.7	Efficacia di un programma cognitivo e di esercizi fisici sui sintomi psicosomatici in una comunità di lavoro con cefalea e dolore a collo e spalle: risultati di uno studio controllato, longitudinale <i>F. Mongini, E. Rota, G. Ciccone, A. Evangelista, C. Galassi, C. Milani, L. Ferrero, A. Ugolini, M. Sigauo, T. Mongini (Torino)</i>
F.8	Caratteristiche psicologiche dei pazienti cefalalgici: meccanismi di difesa <i>D. Moscato, B. Calabrese, P. Schiavi, F.R. Moscato (Roma)</i>
F.9	Effetti psicologici a breve termine del ciclo di disassuefazione in pazienti affetti da cefalea cronica quotidiana ed abuso di farmaci sintomatici <i>E. Negro, E. Binello, G. Vaula, E. Rubino, I. Rainero, W. Valfrè, L. Pinessi (Torino)</i>
F.10	L'esordio della cefalea è antecedente a quello di ansia e depressione in pazienti afferenti ad un Centro Cefalee <i>M.P. Prudeniano, L. Patrino, M. Acquaviva, G. Monopoli, A. Panaro, L. Merico, S. Genco, P. Lamberti, P. Livrea (Bari)</i>
F.11	Emicrania e psicoanalisi <i>F. Sorge (Napoli), A. Leo (Avellino)</i>

TERAPIE SINTOMATICHE E DI PROFILASSI

Discussants: G. Relja (Trieste), G. Vaula (Torino)

G.1	Variazioni dei livelli plasmatici di orexina, NPY e leptina correlate all'aumento di peso conseguente al trattamento di profilassi dell'emicrania con flunarizina e amitriptilina <i>M. Acciarresi, K. Nardi, I. Corbelli, A. Mattioni, S. Caproni, (Perugia), L.A. Pini (Modena), G. Zanchin (Padova), P. Calabresi (Perugia/Roma), P. Sarchielli (Perugia)</i>
G.2	Tattamento dell'emicrania con dieta a basso contenuto di carboidrati: follow-up a 6-24 mesi <i>C. Cavestro, A. Rosatello, G.M. Micca (Alba), C. Di Pietrantonj (Alessandria), I. Pastore, E. Pedemonte, D. Fessia, G. Asteggiano (Alba)</i>
G.3	Il patch ematico autologo per il trattamento della cefalea ortostatica da perdita liquorale <i>E. Ferrante, I. Arpino, A. Citterio, A. Savino, R. Sterzi (Milano)</i>
G.4	Valutazione sperimentale dell'efficacia della riboflavina e della niacina nel trattamento di profilassi dell'emicrania <i>D. Moscato, B. Calabrese, F.R. Moscato (Roma)</i>
G.5	L'uso della amitriptilina a basse dosi nella profilassi della vertigine emicranica <i>F. Muià, M. Baruchello, V. Carbonaro (Chieri)</i>
G.6	Modalità di utilizzo dei triptani nella popolazione generale <i>A. Panconesi, E. Pavone, F. Vacca, M. Vaiani, M.L. Bartolozzi, L. Guidi, R. Banfi (Empoli)</i>
G.7	Efficacia del semplice intervento educativo come strategia di disassuefazione in pazienti con medication-overuse headache semplice e complicata <i>P. Rossi, J.V. Faroni (Grottaferrata), G. Nappi (Pavia/Roma)</i>
G.8	Uso di un composto a base di Tanaceto Partenio ed Agnocasto nel trattamento dell'attacco emicranico <i>L. Savi, P. De Martino, M. Anoaica (Torino), E. Novelli (Novara), L. Pinessi (Torino)</i>

INFORMAZIONI GENERALI



SISC

SEDE DEL CONGRESSO

CENTRO CONGRESSI "TORINO INCONTRA"

via Nino Costa, 8 – 10100 Torino
Tel 011 5576800
www.torinoincontro.org

La quota **Partecipanti**
comprende:

- ✓ materiale congressuale
- ✓ attestato di partecipazione ed ECM
- ✓ volume Proceedings
- ✓ partecipazione ai lavori
- ✓ cocktail di benvenuto alla Mole Antonelliana
- ✓ 2 colazioni di lavoro
- ✓ 4 coffee break
- ✓ 1 farewell lunch
- ✓ 1 cena di gala

QUOTA DI ISCRIZIONE AL CONGRESSO

	DOPO IL 15/7/2008
Soci	€ 600,00
Non soci	€ 650,00
Specializzandi	€ 300,00
Accompagnatori	€ 200,00

Le quote sono IVA inclusa

La quota **Accompagnatori**
comprende:

- ✓ cocktail di benvenuto alla Mole Antonelliana
- ✓ 1 farewell lunch
- ✓ visita guidata alla Reggia di Venaria Reale
- ✓ pranzo allo storico caffè "Baratti & Milano", p.za Castello
- ✓ 1 cena di gala

QUOTA DI ISCRIZIONE AI TEACHING COURSE

€ 120,00 IVA inclusa

La quota comprende:

- partecipazione ai lavori
- attestato di partecipazione e ECM
- 1 coffee-break
- 1 lunch

MODALITÀ DI ISCRIZIONE

VIA FAX spedendo la scheda d'iscrizione debitamente compilata (in caso di bonifico bancario allegare copia della ricevuta) allo **0173.228580**



VIA INTERNET con le modalità indicate all'indirizzo

www.odiconference.it/sisctorino2008

CANCELLAZIONI E RIMBORSI

Le cancellazioni pervenute per iscritto alla Segreteria Organizzativa entro il **31 luglio 2008**, consentiranno il rimborso del 30% della quota di iscrizione dopo il termine del congresso. Dopo tale data non sarà più effettuato alcun rimborso.

VARIAZIONI

L'organizzazione si riserva il diritto di apportare modifiche al programma, compreso quanto incluso nella quota di iscrizione, ritenute necessarie per motivi scientifici, tecnici o logistici.

CREDITI ECM E ATTESTATI DI PARTECIPAZIONE

Sono stati richiesti i crediti ECM sia per il congresso che per i teaching course (3 accreditamenti distinti). Per il congresso è previsto il controllo elettronico delle presenze, pertanto i crediti formativi non verranno attribuiti a coloro che non risulteranno presenti a tali controlli. Per i teaching course la presenza sarà con-

fermata dalla compilazione e dalla firma del documento ECM "Scheda valutazione partecipante".

L'attestato di partecipazione verrà consegnato ai partecipanti del congresso e dei teaching course al termine dei lavori presso il desk della segreteria, previa riconsegna del materiale ECM e del badge.

PROGRAMMA SOCIALE

Il programma sociale del congresso prevede:

giovedì 2 ottobre

ore 20: COCKTAIL DI BENVENUTO presso la MOLE ANTONELLIANA – MUSEO DEL CINEMA

ore 19.45: servizio gratuito di transfer da ogni albergo per la MOLE ANTONELLIANA

ore 22.30: servizio gratuito di transfer dalla MOLE ANTONELLIANA agli alberghi.

venerdì 3 ottobre

ore 21.00: CENA DI GALA presso PALAZZO REALE

ore 20.45: servizio gratuito di transfer da ogni albergo per PALAZZO REALE

ore 23.30: servizio gratuito di transfer da PALAZZO REALE agli alberghi

sabato 4 ottobre

ore 14.15: FAREWELL LUNCH presso la sede congressuale TORINO INCONTRA.

PROGRAMMA ACCOMPAGNATORI

Oltre a quanto descritto nel programma sociale, il programma accompagnatori prevede:

venerdì 3 ottobre

ore 9.30 - Partenza dalla sede congressuale TORINO INCONTRA con pullman dedicato e guida turistica per la REGGIA di VENARIA REALE. Visita guidata alla Reggia.

ore 13.30 Ritorno a Torino e brunch presso lo storico caffè di Piazza Castello "BARATTI & MILANO". Segue ritorno in pullman alla sede congressuale.

L'iscrizione al programma accompagnatori è OBBLIGATORIA e deve pervenire alla segreteria organizzativa entro e non oltre il 1 settembre.

PRENOTAZIONI ALBERGHIERE

Si prega di inviare la scheda, compilata in ogni sua parte, via fax al 0173 228580.

La segreteria si impegna a confermare via e-mail la disponibilità dell'albergo prescelto, onde permettere l'immediato pagamento della quota, indispensabile ai fini della prenotazione stessa. Nel caso l'albergo non avesse più disponibilità, la segreteria si impegna a dare tempestiva comunicazione. Le schede di prenotazione non saranno accettate senza il relativo saldo della quota. In caso di annullamento, dopo il 15 agosto 2008, sarà addebitato l'intero costo del soggiorno. Non sono accettate prenotazioni telefoniche.

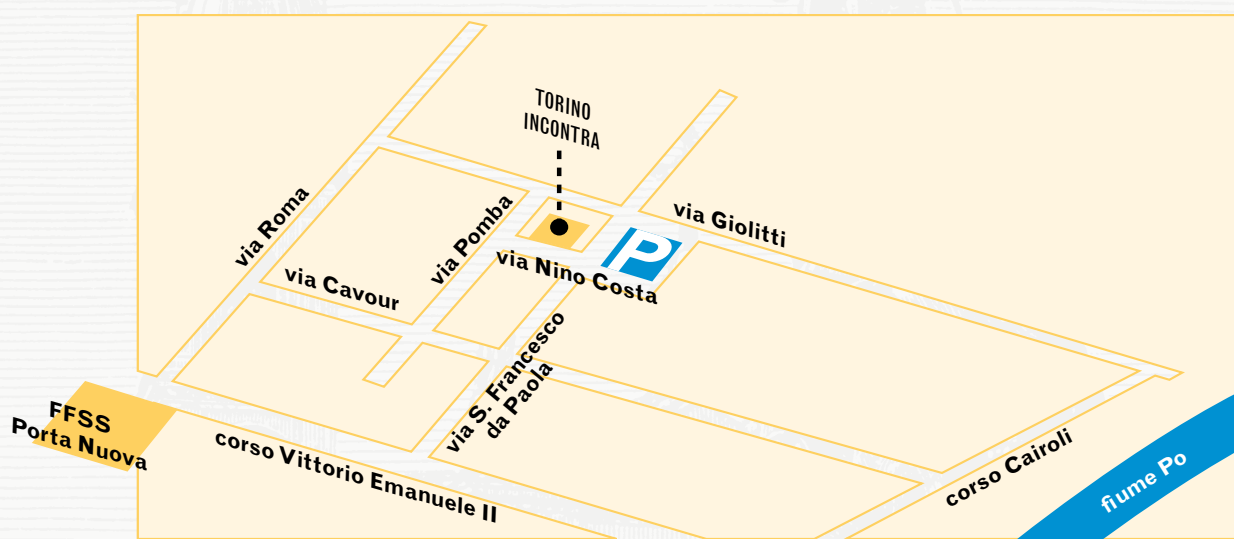
MOSTRA SCIENTIFICA

Durante il congresso si svolgerà, in un'area dedicata, un'esposizione tecnico - scientifica.

SESSIONE POSTER

L'affissione e la visione dei poster è prevista per l'intera durata del congresso. Alcuni poster saranno invitati ad una breve presentazione orale sabato 4 ottobre dalle ore 12 alle ore 14 e tra questi ne saranno premiati 5.

TORINO CENTRO



COME RAGGIUNGERE LA SEDE CONGRESSUALE

IN AUTO

- A4 Venezia-Milano-Torino
- A5 Aosta-Ivrea-Torino
- A6 Savona-Torino
- A21 Piacenza-Torino

Direzione TORINO CENTRO

IN TRENO

Dalla stazione di **Porta Nuova**

A piedi in 15 minuti. Uscendo dalla stazione girare a destra in Corso Vittorio Emanuele, percorrerlo fino all'incrocio con Via San Francesco da Paola. Girare a sinistra e percorrerla fino a Piazza Valdo Fusi, dove sulla sinistra si trova in Via Nino Costa il Centro congressi. In taxi 10 minuti.

Dalla stazione di **Porta Susa**

A piedi in 30 minuti. Uscendo dalla stazione imboccare Via Cernaia, percorrerla tutta fino in Piazza Solferino. Proseguire sempre dritto in Via Santa Teresa fino in Piazza San Carlo. Continuare dritti in Via Maria Vittoria fino all'incrocio con Via San Francesco da Paola. Girare a destra e percorrerla fino a Piazza Valdo Fusi, dove sulla destra si trova in Via Nino Costa il Centro congressi. In taxi 15 minuti.


DALL'AEREOPORTO

L'Aeroporto Internazionale di Torino Caselle dista circa 15 km dalla città, a cui è collegato da una veloce tangenziale, connessa a una fitta rete di autostrade che permette di raggiungere facilmente il centro città. Dall'Aeroporto Torino è raggiungibile in bus, taxi e treno.

PARCHEGGIO

Ampio parcheggio a pagamento in Piazzale Valdo Fusi.

SI RINGRAZIA





SISC

SEGRETERIA ORGANIZZATIVA



ODICONFERENCE

www.odiconference.it

sisctorino2008@odiconference.it

Tel. 0173.362456 – Fax 0173.228580